

ΠΑΝΑΓΡΟΤΙΚΟΣ ΣΥΝΔΕΣΜΟΣ ΚΥΠΡΟΥ

ΟΙΚΟΝΟΜΙΚΕΣ ΚΑΤΑΣΤΑΣΕΙΣ

Για το έτος που έληξε στις 31 Δεκεμβρίου 2021

ΠΑΝΑΓΡΟΤΙΚΟΥ ΣΥΝΔΕΣΜΟΥ ΚΥΠΡΟΥ

ΟΙΚΟΝΟΜΙΚΕΣ ΚΑΤΑΣΤΑΣΕΙΣ

Για το έτος που έληξε στις 31 Δεκεμβρίου 2021

ΠΕΡΙΕΧΟΜΕΝΑ

	<u>Σελίδα</u>
Αξιωματούχοι και Επαγγελματικοί Σύμβουλοι	1
Έκθεση Ανεξάρτητων Ελεγκτών	2 - 4
Κατάσταση χρηματοοικονομικής θέσης	5
Κατάσταση αποτελεσμάτων και λοιπών συνολικών εσόδων	6
Κατάσταση ταμειακών ροών	7
Σημειώσεις στις οικονομικές καταστάσεις	8 - 20

ΠΑΝΑΓΡΟΤΙΚΟΥ ΣΥΝΔΕΣΜΟΥ ΚΥΠΡΟΥ**ΑΞΙΩΜΑΤΟΥΧΟΙ ΚΑΙ ΕΠΑΓΓΕΛΜΑΤΙΚΟΙ ΣΥΜΒΟΥΛΟΙ**

Εκτελεστική Γραμματεία

Κυριάκος Καϊλάς - Πρόεδρος
Αναστάσης Γιαπάνη - Γενικός Γραμματέας
Γιώργος Κυπριανού - Γενικός Οργανώτικος
Ζαχαρίας Συμεού - Γενικός Ταμίας
Γιώργος Πάρπας - Βοηθός Γενικός Γραμματέας
Νικόλας Λίγγης - Βοηθός Γενικός Γραμματέας
(Πρόσφυγας)
Πρόδρομος Αλαμπρίτης - Βοηθός Γενικός Ταμίας

Ανεξάρτητοι Ελεγκτές

KPMG Limited

Τράπεζες

Τράπεζα Κύπρου Δημόσια Εταιρία Λτδ
Ελληνική Τράπεζα Δημόσια Εταιρεία Λτδ

Εγγεγραμμένη Διεύθυνση

Κ. Μάτση & Σάμου 15
Αγίοι Ομολογητές, Λευκωσία
1086, Κύπρος



KPMG Limited
Εγκεκριμένοι Λογιστές
Εσπερίδων 14, 1087 Λευκωσία, Κύπρος
Τ.Θ. 21121, 1502 Λευκωσία, Κύπρος
Τ: +357 22 209000, Φ: +357 22 678200

2

ΕΚΘΕΣΗ ΑΝΕΞΑΡΤΗΤΩΝ ΕΛΕΓΚΤΩΝ

ΠΡΟΣ ΤΑ ΜΕΛΗ ΤΟΥ

ΠΑΝΑΓΡΟΤΙΚΟΥ ΣΥΝΔΕΣΜΟΥ ΚΥΠΡΟΥ

Έκθεση επί του ελέγχου των οικονομικών καταστάσεων

Γνώμη

Έχουμε ελέγξει τις συνημμένες οικονομικές καταστάσεις του Παναγροτικού Συνδέσμου Κύπρου (ο 'Σύνδεσμος'), οι οποίες παρουσιάζονται στις σελίδες 5 μέχρι 20 και αποτελούνται από την κατάσταση χρηματοοικονομικής θέσης στις 31 Δεκεμβρίου 2021, τις καταστάσεις αποτελεσμάτων και λοιπών συνολικών εσόδων και ταμειακών ροών για το έτος που έληξε την ημερομηνία αυτή, καθώς και σημειώσεις επί των οικονομικών καταστάσεων συμπεριλαμβανομένου περίληψης σημαντικών λογιστικών αρχών.

Κατά τη γνώμη μας, οι συνημμένες οικονομικές καταστάσεις δίνουν αληθινή και δίκαιη εικόνα της χρηματοοικονομικής θέσης του Συνδέσμου στις 31 Δεκεμβρίου 2021, και της χρηματοοικονομικής του επίδοσης και των ταμειακών ροών του, για το έτος που έληξε την ημερομηνία αυτή, σύμφωνα με τα Διεθνή Πρότυπα Χρηματοοικονομικής Αναφοράς, όπως αυτά υιοθετήθηκαν από την Ευρωπαϊκή Ένωση ('ΔΠΧΑ-ΕΕ') και τις απαιτήσεις του Καταστατικού του Συνδέσμου, του περί Σωματείων και Ιδρυμάτων και για Άλλα Συναφή Θέματα Νόμου του 2017.

Λεμεσός
Τ.Θ. 50161, 3601
Τ: +357 25 869000
Φ: +357 25 363842

Πάφος
Τ.Θ. 60288, 8101
Τ: +357 26 943050
Φ: +357 26 943062

Πόλις Χρυσοχούς
Τ.Θ. 66014, 8330
Τ: +357 26 322098
Φ: +357 26 322722

Λάρνακα
Τ.Θ. 40075, 6300
Τ: +357 24 200000
Φ: +357 24 200200

Παραλίμνη / Αγία Νάμια
Τ.Θ. 33200, 5311
Τ: +357 23 820080
Φ: +357 23 820084

Βάση γνώμης

Διενεργήσαμε τον έλεγχό μας σύμφωνα με τα Διεθνή Πρότυπα Ελέγχου ('ΔΠΕ'). Οι ευθύνες μας, με βάση τα πρότυπα αυτά, περιγράφονται περαιτέρω στο τμήμα της έκθεσής μας 'Ευθύνες των ελεγκτών για τον έλεγχο των οικονομικών καταστάσεων'. Είμαστε ανεξάρτητοι από τον Σύνδεσμο, σύμφωνα με το Διεθνή Κώδικα Δεοντολογίας Λογιστών (συμπεριλαμβανομένων των Διεθνών Προτύπων Ανεξαρτησίας) που εκδίδεται από το Διεθνές Συμβούλιο Προτύπων Δεοντολογίας για Επαγγελματίες Λογιστές ('Κώδικας ΔΣΠΔΕΛ'), και τις απαιτήσεις δεοντολογίας που σχετίζονται με τον έλεγχο οικονομικών καταστάσεων στην Κύπρο και έχουμε συμμορφωθεί με τις άλλες ευθύνες δεοντολογίας που απορρέουν από τις απαιτήσεις αυτές και τον Κώδικα ΔΣΠΔΕΛ. Πιστεύουμε, ότι τα ελεγκτικά τεκμήρια που έχουμε αποκτήσει είναι επαρκή και κατάλληλα για να αποτελέσουν βάση για την ελεγκτική μας γνώμη.

Ευθύνη της εκτελεστικής γραμματείας για τις οικονομικές καταστάσεις

Η εκτελεστική γραμματεία είναι υπεύθυνη για την κατάρτιση οικονομικών καταστάσεων που δίνουν αληθινή και δίκαιη εικόνα σύμφωνα με τα ΔΠΧΑ-ΕΕ και τις απαιτήσεις του Καταστατικού του Συνδέσμου, του περί Σωματείων και Ιδρυμάτων και για Άλλα Συναφή Θέματα Νόμου του 2017, και για εκείνες τις δικλίδες εσωτερικού ελέγχου που η εκτελεστική γραμματεία καθορίζει ως απαραίτητες, ώστε να καθίσταται δυνατή η κατάρτιση οικονομικών καταστάσεων απαλλαγμένων από ουσιώδες σφάλμα, οφειλόμενου είτε σε απάτη είτε σε λάθος.

Κατά την κατάρτιση των οικονομικών καταστάσεων, η εκτελεστική γραμματεία είναι υπεύθυνη για την αξιολόγηση της ικανότητας του Συνδέσμου να συνεχίσει τη δραστηριότητά του, γνωστοποιώντας, όπου αυτό κρίνεται απαραίτητο, θέματα που σχετίζονται με τη συνέχιση δραστηριότητας και τη χρήση της λογιστικής βάσης συνεχιζόμενης δραστηριότητας, εκτός εάν υπάρχει πρόθεση είτε να τεθεί ο Σύνδεσμος σε εκκαθάριση ή να παύσει τις δραστηριότητές του, ή δεν υπάρχει άλλη ρεαλιστική εναλλακτική επιλογή από το να προχωρήσει σε αυτές τις ενέργειες.

Η εκτελεστική γραμματεία είναι υπεύθυνη για την επίβλεψη της διαδικασίας χρηματοοικονομικής αναφοράς του Συνδέσμου.

Ευθύνες των ελεγκτών για τον έλεγχο των οικονομικών καταστάσεων

Οι στόχοι μας είναι να αποκτήσουμε εύλογη διασφάλιση κατά πόσον οι οικονομικές καταστάσεις, στο σύνολό τους, είναι απαλλαγμένες από ουσιώδες σφάλμα, που οφείλεται είτε σε απάτη είτε σε λάθος και να εκδώσουμε έκθεση ελεγκτών που περιλαμβάνει τη γνώμη μας. Η εύλογη διασφάλιση συνιστά διασφάλιση υψηλού βαθμού, αλλά δεν είναι εγγύηση, ότι ο έλεγχος που διενεργείται σύμφωνα με τα ΔΠΕ, θα εντοπίζει πάντα ένα ουσιώδες σφάλμα όταν αυτό υπάρχει. Σφάλματα δύναται να προκύψουν από απάτη ή από λάθος και θεωρούνται ουσιώδη όταν, μεμονωμένα ή αθροιστικά, θα μπορούσε εύλογα να αναμένεται ότι θα επηρέαζαν τις οικονομικές αποφάσεις των χρηστών, που λαμβάνονται με βάση αυτές τις οικονομικές καταστάσεις.

Στο πλαίσιο ενός ελέγχου σύμφωνα με τα ΔΠΕ, ασκούμε επαγγελματική κρίση και διατηρούμε επαγγελματικό σκεπτικισμό καθ' όλη τη διάρκεια του ελέγχου. Επίσης:

- Εντοπίζουμε και αξιολογούμε τους κινδύνους ουσιωδών σφαλμάτων στις οικονομικές καταστάσεις, που οφείλονται είτε σε απάτη είτε σε λάθος, σχεδιάζοντας και εφαρμόζοντας ελεγκτικές διαδικασίες που ανταποκρίνονται στους κινδύνους αυτούς και αποκτούμε ελεγκτικά τεκμήρια που είναι επαρκή και κατάλληλα για να αποτελέσουν βάση για τη γνώμη μας. Ο κίνδυνος μη εντοπισμού ενός ουσιώδους σφάλματος που οφείλεται σε απάτη είναι μεγαλύτερος από αυτόν που οφείλεται σε λάθος, καθώς η απάτη μπορεί να εμπεριέχει συμπαιγνία, πλαστογραφία, εσκεμμένες παραλείψεις, ψευδείς διαβεβαιώσεις ή παράκαμψη των εσωτερικού ελέγχου.


Ευθύνες των ελεγκτών για τον έλεγχο των οικονομικών καταστάσεων (συνέχεια)

- Κατανοούμε τις σχετικές με τον έλεγχο των οικονομικών καταστάσεων δικλίδες εσωτερικού ελέγχου, προκειμένου να σχεδιάσουμε ελεγκτικές διαδικασίες κατάλληλες για τις περιστάσεις, αλλά όχι με σκοπό τη διατύπωση γνώμης επί της αποτελεσματικότητας των δικλίδων εσωτερικού ελέγχου του Συνδέσμου.
- Αξιολογούμε την καταλληλότητα των λογιστικών αρχών και μεθόδων που χρησιμοποιήθηκαν και το εύλογο των λογιστικών εκτιμήσεων και των σχετικών γνωστοποιήσεων που έγιναν από την εκτελεστική γραμματεία.
- Συμπεραίνουμε για την καταλληλότητα της χρήσης από την εκτελεστική γραμματεία της λογιστικής βάσης της συνεχιζόμενης δραστηριότητας και, με βάση τα ελεγκτικά τεκμήρια που αποκτήθηκαν, κατά πόσον υπάρχει ουσιώδης αβεβαιότητα σχετικά με γεγονότα ή συνθήκες που μπορεί να υποδηλώνουν ουσιώδη αβεβαιότητα ως προς την ικανότητα του Συνδέσμου να συνεχίσει τη δραστηριότητά του. Εάν συμπεράνουμε, ότι υφίσταται ουσιώδης αβεβαιότητα, είμαστε υποχρεωμένοι στην έκθεσή μας να επισύρουμε την προσοχή στις σχετικές γνωστοποιήσεις στις οικονομικές καταστάσεις, ή εάν οι σχετικές γνωστοποιήσεις είναι ανεπαρκείς, να διαφοροποιήσουμε τη γνώμη μας. Τα συμπεράσματά μας βασίζονται στα ελεγκτικά τεκμήρια που αποκτήθηκαν μέχρι την ημερομηνία της έκθεσης ελεγκτών. Ωστόσο, μελλοντικά γεγονότα ή συνθήκες ενδέχεται να έχουν ως αποτέλεσμα ο Σύνδεσμος να παύσει να λειτουργεί ως συνεχιζόμενη δραστηριότητα.
- Αξιολογούμε τη συνολική παρουσίαση, τη δομή και το περιεχόμενο των οικονομικών καταστάσεων, συμπεριλαμβανομένων των γνωστοποιήσεων, καθώς και κατά πόσο οι οικονομικές καταστάσεις απεικονίζουν τις υποκείμενες συναλλαγές και γεγονότα κατά τρόπο που να επιτυγχάνεται η αληθινή και δίκαιη εικόνα.

Μεταξύ άλλων θεμάτων, κοινοποιούμε στην εκτελεστική γραμματεία το σχεδιαζόμενο εύρος και το χρονοδιάγραμμα του ελέγχου καθώς και σημαντικά ευρήματα του ελέγχου, συμπεριλαμβανομένων όποιων σημαντικών ελλείψεων στις δικλίδες εσωτερικού ελέγχου που εντοπίζουμε κατά τη διάρκεια του ελέγχου μας.

Άλλο Θέμα

Αυτή η έκθεση, περιλαμβανομένης και της γνώμης, ετοιμάστηκε για τα μέλη του Συνδέσμου ως σώμα και για κανένα άλλο σκοπό. Δίνοντας αυτή τη γνώμη δεν αποδεχόμαστε και δεν αναλαμβάνουμε ευθύνη για οποιοδήποτε άλλο σκοπό ή προς οποιοδήποτε άλλο πρόσωπο στη γνώση του οποίου αυτή η έκθεση δυνατόν να περιέλθει.



Μάριος Γ. Γρηγοριάδης, CPA
Εγκεκριμένος Λογιστής και Εγγεγραμμένος Ελεγκτής
εκ μέρους και για λογαριασμό της

KPMG Limited
Εγκεκριμένοι Λογιστές και Εγγεγραμμένοι Ελεγκτές
Εσπερίδων 14
1087 Λευκωσία
Κύπρος


7 Ιουνίου 2022

ΠΑΝΑΓΡΟΤΙΚΟΥ ΣΥΝΔΕΣΜΟΥ ΚΥΠΡΟΥ
ΚΑΤΑΣΤΑΣΗ ΧΡΗΜΑΤΟΟΙΚΟΝΟΜΙΚΗΣ ΘΕΣΗΣ


Στις 31 Δεκεμβρίου 2021

	Σημ.	2021 €	2020 €
Στοιχεία ενεργητικού			
Μη κυκλοφορούντα στοιχεία ενεργητικού			
Ακίνητα, εγκαταστάσεις και εξοπλισμός	13	192.464	191.483
Κυκλοφορούντα στοιχεία ενεργητικού			
Εμπορικές και λοιπές απαιτήσεις	14	36.417	30.296
Μετρητά στην τράπεζα και στο ταμείο	15	<u>469.443</u>	<u>542.720</u>
Σύνολο κυκλοφορούντων στοιχείων ενεργητικού		<u>505.860</u>	<u>573.016</u>
Σύνολο στοιχείων ενεργητικού		<u><u>698.324</u></u>	<u><u>764.499</u></u>
Ίδια κεφάλαια			
Αποθεματικά	16	<u>255.600</u>	<u>162.692</u>
Σύνολο ιδίων κεφαλαίων		<u>255.600</u>	<u>162.692</u>
Υποχρεώσεις			
Μη τρέχουσες υποχρεώσεις			
Αναβαλλόμενες φορολογικές υποχρεώσεις	18	<u>18.313</u>	<u>18.836</u>
Σύνολο μη τρεχουσών υποχρεώσεων		<u>18.313</u>	<u>18.836</u>
Τρέχουσες υποχρεώσεις			
Τρέχοντα δανείων	17	29.240	126.240
Εμπορικές και λοιπές υποχρεώσεις	19	<u>395.171</u>	<u>456.731</u>
Σύνολο τρεχουσών υποχρεώσεων		<u>424.411</u>	<u>582.971</u>
Σύνολο υποχρεώσεων		<u>442.724</u>	<u>601.807</u>
Σύνολο ιδίων κεφαλαίων και υποχρεώσεων		<u><u>698.324</u></u>	<u><u>764.499</u></u>

Στις 7 Ιουνίου 2022 η εκτελεστική γραμματεία του Παναγροτικού Συνδέσμου Κύπρου ενέκρινε και εξουσιοδότησε την έκδοση αυτών των οικονομικών καταστάσεων.



 Κυριάκος Καϊλάς
 Πρόεδρος



 Αναστάσης Γιαπάνη
 Γενικός Γραμματέας



 Ζαχαρίας Συμεού
 Ταμίας

Οι σημειώσεις στις σελίδες 8 μέχρι 20 είναι αναπόσπαστο μέρος αυτών των οικονομικών καταστάσεων.

ΠΑΝΑΓΡΟΤΙΚΟΥ ΣΥΝΔΕΣΜΟΥ ΚΥΠΡΟΥ

ΚΑΤΑΣΤΑΣΗ ΑΠΟΤΕΛΕΣΜΑΤΩΝ ΚΑΙ ΛΟΙΠΩΝ ΣΥΝΟΛΙΚΩΝ ΕΣΟΔΩΝ

Για το έτος που έληξε στις 31 Δεκεμβρίου 2021

	Σημ.	2021 €	2020 €
Εισοδήματα	7	431.936	379.532
Λειτουργικά έξοδα		(311.023)	(167.878)
Άλλα έξοδα	8	<u>(26.979)</u>	<u>(580)</u>
Πλεόνασμα από εργασίες	9	<u>93.934</u>	<u>211.074</u>
Εσοδα χρηματοδότησης	11	-	311
Εξοδα χρηματοδότησης	11	<u>(1.549)</u>	<u>(4.570)</u>
Καθαρά έξοδα χρηματοδότησης		<u>(1.549)</u>	<u>(4.259)</u>
Πλεόνασμα έτους πριν από τη φορολογία		92.385	206.815
Φορολογία	12	<u>-</u>	<u>(93)</u>
Πλεόνασμα για το έτος		<u>92.385</u>	<u>206.722</u>
Συνολικά έσοδα για το έτος		<u><u>92.385</u></u>	<u><u>206.722</u></u>

Οι σημειώσεις στις σελίδες 8 μέχρι 20 είναι αναπόσπαστο μέρος αυτών των οικονομικών καταστάσεων.

ΠΑΝΑΓΡΟΤΙΚΟΥ ΣΥΝΔΕΣΜΟΥ ΚΥΠΡΟΥ

ΚΑΤΑΣΤΑΣΗ ΤΑΜΕΙΑΚΩΝ ΡΟΩΝ

Για το έτος που έληξε στις 31 Δεκεμβρίου 2021

	Σημ.	2021 €	2020 €
Ροή μετρητών από εργασίες			
Πλεόνασμα (έλλειμμα) έτους		92.385	206.722
Αναπροσαρμογές για:			
Αποσβέσεις ακινήτων, εγκαταστάσεων και εξοπλισμού	13	12.146	12.704
Τόκους εισπρακτέους	11	-	(311)
Τόκους πληρωτέους	11	773	1.204
Φορολογία	12	-	93
		<u>105.304</u>	<u>220.412</u>
Αλλαγή στις εμπορικές και λοιπές απαιτήσεις		(6.121)	(29.096)
Αλλαγή στις εμπορικές και λοιπές υποχρεώσεις		<u>(61.560)</u>	<u>94.033</u>
Μετρητά που προήλθαν από εργασίες		37.623	285.349
Φορολογία που πληρώθηκε		-	(93)
Τόκοι που πληρώθηκαν	11	<u>(773)</u>	<u>(1.204)</u>
Καθαρά μετρητά που προήλθαν από εργασίες		<u>36.850</u>	<u>284.052</u>
Ροή μετρητών από επενδυτικές δραστηριότητες			
Πληρωμές για απόκτηση άυλων στοιχείων ενεργητικού	13	(13.127)	(13.271)
Τόκοι που εισπράχθηκαν		-	311
Καθαρά μετρητά για επενδυτικές δραστηριότητες		<u>(13.127)</u>	<u>(12.960)</u>
Ροή μετρητών από χρηματοδοτικές δραστηριότητες			
Αποπληρωμή δανείων		<u>(97.000)</u>	<u>(1.308.860)</u>
Καθαρά μετρητά για χρηματοδοτικές δραστηριότητες		<u>(97.000)</u>	<u>(1.308.860)</u>
Καθαρή μείωση σε μετρητά και αντίστοιχα μετρητών		(73.277)	(1.037.768)
Μετρητά και αντίστοιχα μετρητών στην αρχή του έτους		<u>542.720</u>	<u>1.580.488</u>
Μετρητά και αντίστοιχα μετρητών στο τέλος του έτους	15	<u>469.443</u>	<u>542.720</u>

Οι σημειώσεις στις σελίδες 8 μέχρι 20 είναι αναπόσπαστο μέρος αυτών των οικονομικών καταστάσεων.

ΠΑΝΑΓΡΟΤΙΚΟΥ ΣΥΝΔΕΣΜΟΥ ΚΥΠΡΟΥ

ΣΗΜΕΙΩΣΕΙΣ ΣΤΙΣ ΟΙΚΟΝΟΜΙΚΕΣ ΚΑΤΑΣΤΑΣΕΙΣ

Για το έτος που έληξε στις 31 Δεκεμβρίου 2021

1. Γενικά

Ο Παναγροτικός Σύνδεσμος Κύπρου (ο 'Σύνδεσμος') συστάθηκε στην στην Κύπρο. Τον Σύνδεσμο συστάθηκε στην Κύπρο στις 15 Οκτωβρίου 1989 στη Λευκωσία. Το εγγεγραμμένο γραφείο του Συνδέσμου είναι στην Κ. Μάτση & Σάμου 15, Αγίοι Ομολογητές, Λευκωσία, 1086, Κύπρος.

Οι κύριοι τομείς δραστηριοτήτων του Συνδέσμου είναι:

1. Η τακτική συμμετοχή σε συσκέψεις και διαβουλεύσεις για τις ενέργειες της κυβέρνησης, των αρμοδίων υπουργείων και οργανισμών σχετικά με την προώθηση θεμάτων που θα γίνουν άμεσα ή καθ'οιονδήποτε τρόπον επηρεάζουν τα αγροτικά συμφέροντα.

2. Η συνεχής επαγρύπνηση και δραστηριοποίηση δια την εισαγωγή τέτοιας προστατευτικής νομοθεσίας ώστε να διασφαλίζεται η κατοχή και εκμετάλευση της γης, των υδάτινων πόρων, η διασφάλιση των ικανοποιητικών εισοδημάτων των αγροτών και η παροχή όλων των προοδευτικών μέσων και μέτρων για την καλυτέρευση των όρων εργασίας, διαβίωσης και υγείας του αγροτικού κόσμου.

3. Να παρέχει υπηρεσίες για θέματα έρευνας, αξιολόγησης και επιμόρφωσης του αγροτικού πληθυσμού, ιδιωτικούς και δημόσιους οργανισμούς.

4. Να προσφέρει συμβουλευτικές υπηρεσίες στην Κύπρο και στο εξωτερικό, είτε δωρεάν, είτε έναντι αμοιβής, όπου αυτό είναι εφικτό και αμοιβαία επωφελές.

Ευρωπαϊκά προγράμματα

Ο Σύνδεσμος έχει καταφέρει αξιοποιώντας τις συνεχείς επαφές του στην Ευρώπη, να εξασφαλίσει τρία προγράμματα για προώθηση αμοιγώς κυπριακά προϊόντα μέσω του Κυπριακού Οργανισμού Αγροτικών Πληρωμών (ΚΟΑΠ) ως ακολούθως:

1. Πρόγραμμα "EU_Delicious"

Πρόγραμμα προώθησης Κυπριακού χαλλουμιού σε τρίτες χώρες, συγκεκριμένα ΗΠΑ Ιαπωνία και Βραζιλία.

2. Πρόγραμμα "Refresh"

Πρόγραμμα προώθησης μαντόρας σε ευρωπαϊκές χώρες, συγκεκριμένα Γερμανία, Τσεχία και Πολωνία.

3. Πρόγραμμα "Natural Europe"

Πρόγραμμα προώθησης μεταποιημένων χυμών και λάδι ελαιόλαδο σε ασιατικές χώρες, συγκεκριμένα Φιλιππίνες, Μαλεσία, Ιαπωνία, Κορέα και Ταϊβάν.

ΠΑΝΑΓΡΟΤΙΚΟΥ ΣΥΝΔΕΣΜΟΥ ΚΥΠΡΟΥ

ΣΗΜΕΙΩΣΕΙΣ ΣΤΙΣ ΟΙΚΟΝΟΜΙΚΕΣ ΚΑΤΑΣΤΑΣΕΙΣ

Για το έτος που έληξε στις 31 Δεκεμβρίου 2021

2. Λογιστική βάση

2.1 Δήλωση συμμόρφωσης

Οι οικονομικές καταστάσεις ετοιμάστηκαν σύμφωνα με τα Διεθνή Πρότυπα Χρηματοοικονομικής Αναφοράς (ΔΠΧΑ), όπως αυτά υιοθετήθηκαν από την Ευρωπαϊκή Ένωση (ΕΕ) και τις απαιτήσεις του Καταστατικού του Συνδέσμου, του περί Σωματείων και Ιδρυμάτων και για Άλλα Συναφή Θέματα Νόμου του 2017.

2.2 Βάση επιμέτρησης

Οι οικονομικές καταστάσεις έχουν ετοιμαστεί με βάση την αρχή του ιστορικού κόστους, εκτός από την περίπτωση των ακινήτων, εγκαταστάσεων και εξοπλισμού που επιμετρούνται στην εύλογη αξία τους.

3. Νόμισμα λειτουργίας και παρουσίασης

Οι οικονομικές καταστάσεις παρουσιάζονται σε Ευρώ (€), το οποίο είναι το νόμισμα λειτουργίας του Συνδέσμου.

4. Υιοθέτηση νέων και αναθεωρημένων προτύπων και διερμηνειών όπως υιοθετήθηκαν από την Ευρωπαϊκή Ένωση (ΕΕ)

Κατά το τρέχον έτος, τον Σύνδεσμο υιοθέτησε όλες τις αλλαγές στα Διεθνή Πρότυπα Χρηματοοικονομικής Αναφοράς (ΔΠΧΑ) τα οποία σχετίζονται με τις εργασίες του και είναι εφαρμόσιμα για λογιστικές περιόδους που αρχίζουν την 1 Ιανουαρίου 2021. Η υιοθέτηση αυτή δεν είχε επιφέρει σημαντικές αλλαγές στις οικονομικές καταστάσεις του Συνδέσμου.

Κατά την ημερομηνία έγκρισης αυτών των οικονομικών καταστάσεων είχαν εκδοθεί από το Συμβούλιο Διεθνών Λογιστικών Προτύπων Πρότυπα, Αναθεωρημένα Πρότυπα και Διερμηνείες που δεν είχαν τεθεί ακόμη σε εφαρμογή. Μερικά από αυτά υιοθετήθηκαν από την Ευρωπαϊκή Ένωση και άλλα ακόμη. Το Διοικητικό Συμβούλιο αναμένει ότι η υιοθέτηση αυτών των προτύπων χρηματοοικονομικής αναφοράς σε μελλοντικές περιόδους δεν θα έχει σημαντική επίδραση στις οικονομικές καταστάσεις του Συνδέσμου.

5. Χρήση λογιστικών εκτιμήσεων και κρίσεων

Η ετοιμασία των οικονομικών καταστάσεων σύμφωνα με τα Διεθνή Πρότυπα Χρηματοοικονομικής Αναφοράς απαιτεί από τη Διεύθυνση, την άσκηση κρίσης, τη διατύπωση εκτιμήσεων και παραδοχών του Συνδέσμου οι οποίες επηρεάζουν την εφαρμογή των λογιστικών αρχών και των υπό αναφορά ποσών στοιχείων ενεργητικού και υποχρεώσεων, εσόδων και εξόδων. Οι εκτιμήσεις και οι υποστηρίζουσες παραδοχές βασίζονται στην ιστορική εμπειρία και σε διάφορους άλλους παράγοντες οι οποίοι πιστεύεται ότι είναι λογικοί υπό τις περιστάσεις. Τα πραγματικά αποτελέσματα μπορεί να διαφέρουν από αυτές τις εκτιμήσεις.

Οι εκτιμήσεις και υποστηρίζουσες παραδοχές επανεξετάζονται σε συνεχή βάση. Αναθεωρήσεις σε εκτιμήσεις αναγνωρίζονται μελλοντικά, δηλαδή στην περίοδο κατά την οποία η εκτίμηση αναθεωρείται αν η αναθεώρηση επηρεάζει μόνο αυτή την περίοδο ή την περίοδο της αναθεώρησης και μελλοντικές περιόδους αν η αναθεώρηση επηρεάζει τόσο την τρέχουσα όσο και μελλοντικές περιόδους.

ΠΑΝΑΓΡΟΤΙΚΟΥ ΣΥΝΔΕΣΜΟΥ ΚΥΠΡΟΥ**ΣΗΜΕΙΩΣΕΙΣ ΣΤΙΣ ΟΙΚΟΝΟΜΙΚΕΣ ΚΑΤΑΣΤΑΣΕΙΣ**

Για το έτος που έληξε στις 31 Δεκεμβρίου 2021

6. Σημαντικές λογιστικές αρχές

Οι ακόλουθες λογιστικές αρχές εφαρμόστηκαν με συνέπεια κατά τα υπό αναφορά έτη για τα αποτελέσματα χρήσης.

6.1 Αναγνώριση εισοδημάτων

Τα εισοδήματα του Συνδέσμου αναγνωρίζονται ως εξής:

Παροχή υπηρεσιών

Οι πωλήσεις υπηρεσιών αναγνωρίζονται στη λογιστική περίοδο που προσφέρονται οι υπηρεσίες με αναφορά στη συμπλήρωση της συγκεκριμένης συναλλαγής υπολογισμένη με βάση τις υπηρεσίες που προσφέρθηκαν ως αναλογία των συνολικών υπηρεσιών που θα προσφερθούν.

Κρατικές χορηγίες

Οι κρατικές χορηγίες αναγνωρίζονται όταν υπάρχει εύλογη βεβαιότητα ότι ο Σύνδεσμος θα συμμορφωθεί με τους όρους που συνδέονται με αυτές και όταν οι χορηγίες θα εισπραχθούν.

Συνδρομές μελών

Οι συνδρομές μελών αναγνωρίζονται στη λογιστική περίοδο που εισπράττονται από τα μέλη του Συνδέσμου.

Εισφορές

Οι εισφορές αναγνωρίζονται στη λογιστική περίοδο που εισπράττονται από μέλη ή φίλους του Συνδέσμου.

6.2 Έσοδα χρηματοδότησης

Τα έσοδα χρηματοδότησης περιλαμβάνουν τόκους εισπρακτέους που υπολογίζονται με τη μέθοδο του αποτελεσματικού επιτοκίου.

6.3 Έξοδα χρηματοδότησης

Χρεωστικοί τόκοι και άλλα έξοδα δανεισμού αναγνωρίζονται στα αποτελέσματα με βάση τη μέθοδο του πραγματικού επιτοκίου. Η μέθοδος του πραγματικού επιτοκίου εφαρμόζεται στο αποσβεσμένο κόστος της χρηματοοικονομικής υποχρέωσης.

6.4 Ακίνητα, εγκαταστάσεις και εξοπλισμός

Η γη και τα κτίρια παρουσιάζονται σε δίκαιη αξία, με βάση εκτιμήσεις από εξωτερικούς ανεξάρτητους εκτιμητές, μείον μεταγενέστερες αποσβέσεις για κτίρια. Οι επανεκτιμήσεις γίνονται σε τακτά χρονικά διαστήματα έτσι ώστε τα ποσά που παρουσιάζονται στην κατάσταση χρηματοοικονομικής θέσης να μη διαφέρουν σημαντικά από τις δίκαιες αξίες κατά την ημερομηνία αναφοράς. Όλα τα άλλα στοιχεία ακινήτων, εγκαταστάσεων και εξοπλισμού παρουσιάζονται σε ιστορικό κόστος μείον συσσωρευμένες αποσβέσεις και οποιεσδήποτε συσσωρευμένες ζημιές απομείωσης.

ΠΑΝΑΓΡΟΤΙΚΟΥ ΣΥΝΔΕΣΜΟΥ ΚΥΠΡΟΥ

ΣΗΜΕΙΩΣΕΙΣ ΣΤΙΣ ΟΙΚΟΝΟΜΙΚΕΣ ΚΑΤΑΣΤΑΣΕΙΣ

Για το έτος που έληξε στις 31 Δεκεμβρίου 2021

6. Σημαντικές λογιστικές αρχές (συνέχεια)

6.4 Ακίνητα, εγκαταστάσεις και εξοπλισμός (συνέχεια)

Αυξήσεις στη λογιστική αξία που προκύπτουν από επανεκτίμηση πιστώνονται στα λοιπά συνολικά έσοδα και στη συνέχεια στο αποθεματικό δίκαιης αξίας στα ίδια κεφάλαια. Μειώσεις που αντισταθμίζουν προηγούμενες αυξήσεις του ιδίου στοιχείου ενεργητικού χρεώνονται έναντι αυτού του αποθεματικού. Όλες οι άλλες μειώσεις χρεώνονται στα αποτελέσματα. Κάθε χρόνο η διαφορά μεταξύ των αποσβέσεων με βάση την επανεκτιμημένη λογιστική αξία του στοιχείου ενεργητικού (οι αποσβέσεις που χρεώθηκαν στα αποτελέσματα) και των αποσβέσεων με βάση το αρχικό κόστος του στοιχείου ενεργητικού μεταφέρεται από το αποθεματικό δίκαιης αξίας στο αποθεματικό προσόδου.

Οι αποσβέσεις υπολογίζονται σύμφωνα με τη σταθερή μέθοδο ώστε να διαγραφεί το κόστος ή η επανεκτιμημένη αξία του κάθε στοιχείου ακινήτων, εγκαταστάσεων και εξοπλισμού στο διάστημα της αναμενόμενης ωφέλιμης ζωής τους. Τα ετήσια ποσοστά απόσβεσης για την τρέχουσα και συγκριτική περίοδο είναι τα ακόλουθα:

	%
Κτίρια	3
Οχήματα	20
Έπιπλα και εξοπλισμός	10
Ηλεκτρονικοί υπολογιστές	33.33

Η γη δεν αποσβένεται.

Οι μέθοδοι απόσβεσης, οι ωφέλιμες ζωές και οι υπολειμματικές αξίες αναθεωρούνται σε κάθε ημερομηνία αναφοράς και προσαρμόζονται ανάλογα.

Όπου η λογιστική αξία ενός στοιχείου ενεργητικού είναι μεγαλύτερη από το υπολογιζόμενο ποσό ανάκτησης, αυτή μειώνεται αμέσως στο ποσό της ανάκτησης.

Δαπάνες για επιδιορθώσεις και συντήρηση ακινήτων, εγκαταστάσεων και εξοπλισμού χρεώνονται στα αποτελέσματα στο έτος που προκύπτουν. Το κόστος σημαντικών ανακαινίσεων και άλλες μεταγενέστερες δαπάνες περιλαμβάνονται στην αξία του στοιχείου ενεργητικού όταν είναι πιθανό πως θα προκύψουν μελλοντικά οικονομικά οφέλη στον Σύνδεσμο μεγαλύτερα από αυτά που αρχικά αναμένονταν σύμφωνα με την αρχική απόδοση του στοιχείου ενεργητικού. Οι σημαντικές ανακαινίσεις αποσβένονται κατά τη διάρκεια της υπόλοιπης ωφέλιμης ζωής του σχετικού στοιχείου ενεργητικού.

Ένα στοιχείο των ακινήτων, εγκαταστάσεων και εξοπλισμού διαγράφεται κατά τη διάθεση ή όταν δεν αναμένεται να προκύψουν μελλοντικά οικονομικά οφέλη από τη συνεχή χρήση του στοιχείου ενεργητικού. Το κέρδος ή ζημιά που προκύπτει κατά την πώληση ή την απόσυρση ενός στοιχείου των ακινήτων, εγκαταστάσεων και εξοπλισμού καθορίζεται ως η διαφορά μεταξύ των εισπράξεων των πωλήσεων και τη λογιστική αξία του στοιχείου ενεργητικού και αναγνωρίζεται στα αποτελέσματα. Στην περίπτωση διάθεσης επανεκτιμημένων στοιχείων ενεργητικού, τα ποσά που περιλαμβάνονται στα αποθεματικά δίκαιης αξίας μεταφέρονται στο αποθεματικό προσόδου.

ΠΑΝΑΓΡΟΤΙΚΟΥ ΣΥΝΔΕΣΜΟΥ ΚΥΠΡΟΥ

ΣΗΜΕΙΩΣΕΙΣ ΣΤΙΣ ΟΙΚΟΝΟΜΙΚΕΣ ΚΑΤΑΣΤΑΣΕΙΣ

Για το έτος που έληξε στις 31 Δεκεμβρίου 2021

6. Σημαντικές λογιστικές αρχές (συνέχεια)

6.5 Χρηματοοικονομικά μέσα

Τα χρηματοοικονομικά στοιχεία ενεργητικού και οι χρηματοοικονομικές υποχρεώσεις αναγνωρίζονται από τη στιγμή που τον Σύνδεσμο καθίσταται ένα μέρος των συμβαλλομένων του χρηματοοικονομικού μέσου.

i. Απαιτήσεις από εμπορικές και άλλες δραστηριότητες

Οι απαιτήσεις από εμπορικές και άλλες δραστηριότητες αρχικά αναγνωρίζονται στην εύλογη αξία και μεταγενέστερα επιμετρώνται στο αναπόσβεστο κόστος με τη χρήση της μεθόδου του πραγματικού επιτοκίου. Οι απαιτήσεις από εμπορικές και άλλες δραστηριότητες παρουσιάζονται μετά την αφαίρεση κατάλληλων προβλέψεων για απομείωση.

ii. Προκαταβολές

Προπληρωμές που αφορούν εισπράξεις προγραμμάτων για τις οποίες δεν έχουν αναγνωριστεί εισοδήματα, παρουσιάζονται ως προκαταβολές προγραμμάτων κατά την ημερομηνία αναφοράς και περιλαμβάνονται στις υποχρεώσεις.

iii. Μετρητά και αντίστοιχα μετρητών

Για σκοπούς της κατάστασης των ταμειακών ροών, τα μετρητά και αντίστοιχα μετρητών αποτελούνται από μετρητά στο ταμείο και καταθέσεις στην τράπεζα μείον τραπεζικά παρατραβήγματα.

iv. Εμπορικοί και άλλοι πιστωτές

Οι υποχρεώσεις από εμπορικές δραστηριότητες αρχικά επιμετρώνται στην εύλογη αξία τους και μεταγενέστερα επιμετρώνται στο αναπόσβεστο κόστος με την χρησιμοποίηση της μεθόδου του πραγματικού επιτοκίου.

6.6 Προβλέψεις

Οι προβλέψεις αναγνωρίζονται όταν ο Σύνδεσμος έχει μια παρούσα νομική ή τεκμαιρόμενη υποχρέωση που προκύπτει από προηγούμενα γεγονότα, είναι πιθανό να υπάρξει ροή περιουσιακών στοιχείων για εξόφληση αυτής της υποχρέωσης, και το ποσό της υποχρέωσης μπορεί να υπολογιστεί αξιόπιστα. Όταν ο Σύνδεσμος αναμένει η πρόβλεψη να αποπληρωθεί, για παράδειγμα με βάση ένα ασφαλιστικό συμβόλαιο, η αποπληρωμή αναγνωρίζεται ως ξεχωριστό περιουσιακό στοιχείο μόνο όταν η αποπληρωμή είναι σχεδόν βεβαία.

6.7 Μακροπρόθεσμες υποχρεώσεις

Οι μη τρεχουσες υποχρεώσεις αντιπροσωπεύουν ποσά τα οποία είναι πληρωτέα πέραν των δώδεκα μηνών από την ημερομηνία αναφοράς.

6.8 Συγκριτικά ποσά

Όπου χρειάζεται τα συγκριτικά ποσά αναπροσαρμόζονται για να συνάδουν με τις αλλαγές στην παρουσίαση του τρέχοντος έτους.

ΠΑΝΑΓΡΟΤΙΚΟΥ ΣΥΝΔΕΣΜΟΥ ΚΥΠΡΟΥ
ΣΗΜΕΙΩΣΕΙΣ ΣΤΙΣ ΟΙΚΟΝΟΜΙΚΕΣ ΚΑΤΑΣΤΑΣΕΙΣ

Για το έτος που έληξε στις 31 Δεκεμβρίου 2021

7. Εισοδήματα

	2021 €	2020 €
Κρατική χορηγία	158.433	194.804
Σύνολο εισοδημάτων Συνδέσμου	<u>273.503</u>	<u>184.728</u>
Σύνολο Εισοδημάτων	<u>431.936</u>	<u>379.532</u>

Το σύνολο εισοδημάτων Συνδέσμου αναλύεται στην κατάσταση 3 των οικονομικών καταστάσεων.

8. Έξοδα προγραμμάτων

	2021 €	2020 €
Καθαρό έλλειμμα ετήσιας εκδρομής στην Ελλάδα	-	580
Πρόγραμμα Refresh - έξοδα προηγούμενου έτους	<u>26.979</u>	<u>-</u>
	<u>26.979</u>	<u>580</u>

Το κόστος προγραμμάτων αφορά το συσσωρευμένο κόστος που αναλογεί στον Παναγροτικό Σύνδεσμο Κύπρου με βάση αρχικής συμφωνίας και καλύπτει όλη την περίοδο των προγραμμάτων. Το κόστος αυτό αναγνωρίζεται στην κατάσταση αποτελεσμάτων με την λήξη των προγραμμάτων.

9. Πλεόνασμα απο εργασίες

	Σημ.	2021 €	2020 €
Το πλεόνασμα από εργασίες αναφέρεται μετά την χρέωση των πιο κάτω κονδυλίων:			
Αποσβέσεις ακινήτων, εγκαταστάσεων και εξοπλισμού	13	12.146	12.704
Κόστος προσωπικού	10	<u>130.242</u>	<u>117.106</u>

ΠΑΝΑΓΡΟΤΙΚΟΥ ΣΥΝΔΕΣΜΟΥ ΚΥΠΡΟΥ

ΣΗΜΕΙΩΣΕΙΣ ΣΤΙΣ ΟΙΚΟΝΟΜΙΚΕΣ ΚΑΤΑΣΤΑΣΕΙΣ

Για το έτος που έληξε στις 31 Δεκεμβρίου 2021

10. Κόστος προσωπικού

	2021 €	2020 €
Μισθοί και ημερομίσθια	93.701	89.060
Μισθοί προγράμματος Refresh	19.888	10.694
Μισθοί προγράμματος EU-Delicious	-	2.754
Ταμείο κοινωνικών ασφαλίσεων και άλλων	14.381	12.548
Ταμείο κοινωνικής συνοχής	<u>2.272</u>	<u>2.050</u>
	9	
	<u>130.242</u>	<u>117.106</u>

Το κόστος προσωπικού που αναλογεί στα Ευρωπαϊκά προγράμματα έχουν μεταφερθεί στο κόστος αυτών των προγραμμάτων. Ο αριθμός υπάλληλων για το έτος 2021 και 2020 ήταν 6 και 6 αντίστοιχα.

11. Καθαρά έξοδα χρηματοδότησης

	2021 €	2020 €
Έσοδα χρηματοδότησης		
Τόκοι εισπρακτέοι	<u>-</u>	<u>311</u>
Έξοδα χρηματοδότησης		
Τόκοι πληρωτέοι	773	1.204
Δικαιώματα τραπεζών	<u>776</u>	<u>3.366</u>
	<u>1.549</u>	<u>4.570</u>
Καθαρά έξοδα χρηματοδότησης	<u>1.549</u>	<u>(4.259)</u>

12. Φορολογία

	2021 €	2020 €
Εκτακτη εισφορά για την άμυνα σε τόκους εισπρακτέους	<u>-</u>	<u>93</u>
Χρέωση έτους	<u>-</u>	<u>93</u>

Ο Σύνδεσμος είναι μη κερδοσκοπικός οργανισμός και δεν υπόκειται σε εταιρικό φόρο.

ΠΑΝΑΓΡΟΤΙΚΟΥ ΣΥΝΔΕΣΜΟΥ ΚΥΠΡΟΥ
ΣΗΜΕΙΩΣΕΙΣ ΣΤΙΣ ΟΙΚΟΝΟΜΙΚΕΣ ΚΑΤΑΣΤΑΣΕΙΣ

Για το έτος που έληξε στις 31 Δεκεμβρίου 2021

13. Ακίνητα, εγκαταστάσεις και εξοπλισμός

2021	Γη και κτίρια	Οχήματα	Έπιπλα και εξοπλισμός	Ηλεκτρονικοί υπολογιστές	Σύνολο
	€	€	€	€	€
Κόστος ή εκτίμηση					
Υπόλοιπο την 1 Ιανουαρίου	190.000	22.300	85.745	28.021	326.066
Προσθήκες	<u>4.500</u>	-	<u>7.949</u>	<u>678</u>	<u>13.127</u>
Υπόλοιπο στις 31 Δεκεμβρίου	<u>194.500</u>	<u>22.300</u>	<u>93.694</u>	<u>28.699</u>	<u>339.193</u>
Αποσβέσεις					
Υπόλοιπο την 1 Ιανουαρίου	15.960	17.840	79.155	21.628	134.583
Επιβάρυνση	<u>4.125</u>	<u>4.460</u>	<u>1.558</u>	<u>2.003</u>	<u>12.146</u>
Υπόλοιπο στις 31 Δεκεμβρίου	<u>20.085</u>	<u>22.300</u>	<u>80.713</u>	<u>23.631</u>	<u>146.729</u>
Καθαρή λογιστική αξία					
Υπόλοιπο στις 31 Δεκεμβρίου	<u>174.415</u>	<u>-</u>	<u>12.981</u>	<u>5.068</u>	<u>192.464</u>
2020	Γη και κτίρια	Οχήματα	Έπιπλα, σκεύη και εξοπλισμός	Ηλεκτρονικοί υπολογιστές	Σύνολο
	€	€	€	€	€
Κόστος ή εκτίμηση					
Υπόλοιπο την 1 Ιανουαρίου	190.000	22.300	79.830	20.665	312.795
Προσθήκες	<u>-</u>	<u>-</u>	<u>5.915</u>	<u>7.356</u>	<u>13.271</u>
Υπόλοιπο στις 31 Δεκεμβρίου	<u>190.000</u>	<u>22.300</u>	<u>85.745</u>	<u>28.021</u>	<u>326.066</u>
Αποσβέσεις					
Υπόλοιπο την 1 Ιανουαρίου	11.970	13.380	77.073	19.456	121.879
Επιβάρυνση	<u>3.990</u>	<u>4.460</u>	<u>2.082</u>	<u>2.172</u>	<u>12.704</u>
Υπόλοιπο στις 31 Δεκεμβρίου	<u>15.960</u>	<u>17.840</u>	<u>79.155</u>	<u>21.628</u>	<u>134.583</u>
Καθαρή λογιστική αξία					
Υπόλοιπο στις 31 Δεκεμβρίου	<u>174.040</u>	<u>4.460</u>	<u>6.590</u>	<u>6.393</u>	<u>191.483</u>

Η γη και κτίρια αφορά την απόκτηση ενός ιδιόκτητου γραφείου το έτος 1996 στην Λευκωσία. Το γραφείο αυτό εγγράφηκε στο όνομα του Συνδέσμου στις 25 Οκτωβρίου 1999 και παρουσιάζεται στην δίκαιη αξία του με βάση τιμές του κτηματολογίου στις 31 Δεκεμβρίου 2013 για €219.500. Στις 14 Οκτωβρίου 2016 εκτιμήθηκε από ανεξάρτητους εκτιμητές στην αγοραία αξία των €190.000 η οποία θεωρείται σαν δίκαιη αξία στις 31 Δεκεμβρίου 2016 και το Διοικητικό Συμβούλιο πιστεύει πως η αξία αυτή παραμένει η ίδια μέχρι σήμερα.

ΠΑΝΑΓΡΟΤΙΚΟΥ ΣΥΝΔΕΣΜΟΥ ΚΥΠΡΟΥ

ΣΗΜΕΙΩΣΕΙΣ ΣΤΙΣ ΟΙΚΟΝΟΜΙΚΕΣ ΚΑΤΑΣΤΑΣΕΙΣΓια το έτος που έληξε στις 31 Δεκεμβρίου 2021**14. Εμπορικές και λοιπές απαιτήσεις**

	2021 €	2020 €
Προκαταβολές και προπληρωμές	57	57
Αναβαλλόμενα έξοδα	<u>36.360</u>	<u>30.239</u>
	<u>36.417</u>	<u>30.296</u>

Τα αναβαλλόμενα έξοδα που έχουν κεφαλαιοποιηθεί αφορούν έξοδα που πραγματοποιήθηκαν πρίν την κρίση της πανδημίας (Covid-19) που λόγω αυτής της πανδημίας τα προγράμματα αυτά παγοποιήθηκαν. Με την επανέναρξη και ολοκλήρωση των προγραμμάτων τα ποσά αυτά θα μεταφερθούν στην κατάσταση αποτελεσμάτων .

Αναβαλλόμενα έξοδα:	2021 €	2020 €
Πρόγραμμα Refresh	-	26.979
Πρόγραμμα EU Delicious	3.261	3.260
Πρόγραμμα Smart Rural	<u>33.099</u>	<u>-</u>
	<u>36.360</u>	<u>30.239</u>

Η εύλογη αξία των εμπορικών και λοιπών απαιτήσεων που έχουν λήξη εντός ενός έτους είναι περίπου η ίδια με τα ποσά που παρουσιάζονται πιο πάνω.

Η έκθεση του Παναγροτικού σε πιστωτικό κίνδυνο και ζημιές απομείωσης αναφορικά με εμπορικές και λοιπές απαιτήσεις γνωστοποιείται στη σημείωση 20 των οικονομικών καταστάσεων.

15. Μετρητά και αντίστοιχα μετρητών

Τα τραπεζικά υπόλοιπα αναλύονται ως ακολούθως:

	2021 €	2020 €
Μετρητά στην τράπεζα και στο ταμείο	<u>469.443</u>	<u>542.720</u>
	<u>469.443</u>	<u>542.720</u>

Η έκθεση του Συνδέσμου σε πιστωτικό κίνδυνο και ζημιές απομείωσης αναφορικά με μετρητά και αντίστοιχα μετρητών γνωστοποιείται στη σημείωση 20 των οικονομικών καταστάσεων.

ΠΑΝΑΓΡΟΤΙΚΟΥ ΣΥΝΔΕΣΜΟΥ ΚΥΠΡΟΥ
ΣΗΜΕΙΩΣΕΙΣ ΣΤΙΣ ΟΙΚΟΝΟΜΙΚΕΣ ΚΑΤΑΣΤΑΣΕΙΣ

Για το έτος που έληξε στις 31 Δεκεμβρίου 2021

16. Αποθεματικά

	Αποθεματικό επανεκτίμησης €	Αποθεματικό προσόδου €	Σύνολο €
Υπόλοιπο την 1 Ιανουαρίου 2020	139.786	(183.670)	(43.884)
Πλεόνασμα για το έτος	-	206.722	206.722
Αναβαλλόμενη φορολογία επανεκτίμησης	(146)	-	(146)
Μεταφορά αποσβέσεων	<u>(2.625)</u>	<u>2.625</u>	<u>-</u>
Υπόλοιπο στις 31 Δεκεμβρίου 2020	<u>137.015</u>	<u>25.677</u>	<u>162.692</u>
Υπόλοιπο την 1 Ιανουαρίου 2021	137.015	25.677	162.692
Αναβαλλόμενη φορολογία επανεκτίμησης	523	-	523
Μεταφορά αποσβέσεων	(2.625)	2.625	-
Πλεόνασμα για το έτος	<u>-</u>	<u>92.385</u>	<u>92.385</u>
Υπόλοιπο στις 31 Δεκεμβρίου 2021	<u>134.913</u>	<u>120.687</u>	<u>255.600</u>

Το αποθεματικό δίκαιης αξίας για γη και κτίρια προκύπτει από την αναπροσαρμογή της αξίας της γης και των κτιρίων. Κατά την πώληση επανεκτιμημένης γης ή κτιρίων, το μέρος του αποθεματικού επανεκτίμησης ακινήτων που σχετίζεται με αυτό το στοιχείο ενεργητικού μεταφέρεται απευθείας στα συσσωρευμένα κέρδη.

17. Δάνεια απο τρίτους

	2021	2020
Τρέχουσες υποχρεώσεις		
Δάνεια	<u>29.240</u>	<u>126.240</u>

Τα δάνεια από τρίτους αφορούν ταμειακή διευκόλυνση από προμηθευτή του Παναγροτικού για να μπορέσει ο Παναγροτικός Σύνδεσμος Κύπρου να υλοποιήσει τα προγράμματα. Τα δάνεια αυτά δεν φέρουν τόκο και ήταν αποπληρωτέα εντός ενός έτους.

Ο Παναγροτικός Σύνδεσμος έχει προβεί σε συμφωνία αποπληρωμής του πιο πάνω δανείου σε σταδιακές πληρωμές και το Διοικητικό Συμβούλιο αναμένει ότι το ποσό θα πληρωθεί μέχρι το τέλος του έτους 2021.

18. Αναβαλλόμενη φορολογία

Υποχρεώσεις αναβαλλόμενης φορολογίας

	2021 €	2020 €
Επανεκτίμηση γης και κτιρίων		
Υπόλοιπο την 1 Ιανουαρίου	18.836	18.689
Για το έτος	<u>(523)</u>	<u>147</u>
Υπόλοιπο στις 31 Δεκεμβρίου	<u>18.313</u>	<u>18.836</u>

ΠΑΝΑΓΡΟΤΙΚΟΥ ΣΥΝΔΕΣΜΟΥ ΚΥΠΡΟΥ

ΣΗΜΕΙΩΣΕΙΣ ΣΤΙΣ ΟΙΚΟΝΟΜΙΚΕΣ ΚΑΤΑΣΤΑΣΕΙΣ

Για το έτος που έληξε στις 31 Δεκεμβρίου 2021

18. Αναβαλλόμενη φορολογία (συνέχεια)

Η αναβαλλόμενη φορολογία υπολογίζεται πλήρως πάνω σε όλες τις προσωρινές διαφορές με τη μέθοδο της υποχρέωσης χρησιμοποιώντας τα εφαρμόσιμα ποσοστά φορολογίας.

19. Εμπορικές και λοιπές υποχρεώσεις

	2021	2020
	€	€
Εμπορικές υποχρεώσεις	56.337	63.472
Αναβαλλόμενο εισόδημα	311.308	380.497
Κοινωνικές ασφαλίσεις και άλλοι φόροι	3.385	-
Φόρος προστιθέμενης αξίας	3.605	508
Οφειλόμενα έξοδα	<u>20.536</u>	<u>12.254</u>
	<u>395.171</u>	<u>456.731</u>

Η δίκαιη αξία των εμπορικών και άλλων υποχρεώσεων που έχουν λήξη εντός ενός έτους είναι περίπου η ίδια με τα ποσά που παρουσιάζονται πιο πάνω.

20. Χρηματοοικονομικά μέσα - διαχείριση κινδύνων

Παράγοντες χρηματοοικονομικών κινδύνων

Τον Σύνδεσμο εκτίθεται στους ακόλουθους κινδύνους που προκύπτουν από τα χρηματοοικονομικά στοιχεία που κατέχει:

- Πιστωτικός κίνδυνος
- Κίνδυνος ρευστότητας
- Κίνδυνος αγοράς
- Άλλοι κίνδυνοι

Το Διοικητικό Συμβούλιο έχει τη συνολική ευθύνη για την υιοθέτηση και επίβλεψη του πλαισίου διαχείρισης των χρηματοοικονομικών κινδύνων του Συνδέσμου.

Οι πολιτικές διαχείρισης χρηματοοικονομικών κινδύνων του Συνδέσμου υιοθετούνται για να εντοπίζονται και να αναλύονται οι κίνδυνοι που αντιμετωπίζει τον Σύνδεσμο, να τίθενται κατάλληλα όρια κινδύνων και ελέγχων, να παρακολουθούνται οι κίνδυνοι και η τήρηση των ορίων. Οι πολιτικές και τα συστήματα διαχείρισης χρηματοοικονομικών κινδύνων αναθεωρούνται συχνά για να αντανακλούν τις αλλαγές στις συνθήκες αγοράς και στις δραστηριότητες του Συνδέσμου.

A. Διαχείριση του οικονομικού κινδύνου

(i) Πιστωτικός κίνδυνος

Ο πιστωτικός κίνδυνος προκύπτει όταν η αδυναμία των συμβαλλόμενων μερών να εξοφλήσουν τις υποχρεώσεις τους θα μπορούσε να μειώσει το ποσό των μελλοντικών ταμειακών εισροών από χρηματοοικονομικά περιουσιακά στοιχεία κατά την ημερομηνία αναφοράς. Ο Σύνδεσμος δεν έχει σημαντικές συγκεντρώσεις πιστωτικού κινδύνου.

ΠΑΝΑΓΡΟΤΙΚΟΥ ΣΥΝΔΕΣΜΟΥ ΚΥΠΡΟΥ

ΣΗΜΕΙΩΣΕΙΣ ΣΤΙΣ ΟΙΚΟΝΟΜΙΚΕΣ ΚΑΤΑΣΤΑΣΕΙΣ

Για το έτος που έληξε στις 31 Δεκεμβρίου 2021

20. Χρηματοοικονομικά μέσα - διαχείριση κινδύνων (συνέχεια)

(ii) *Κίνδυνος ρευστότητας*

Ο κίνδυνος ρευστότητας είναι ο κίνδυνος που προκύπτει όταν η λήξη των περιουσιακών στοιχείων και υποχρεώσεων δεν συμπίπτουν. Όταν οι λήξεις δεν συμπίπτουν, η αποδοτικότητα μπορεί να αυξηθεί αλλά ταυτόχρονα μπορεί να αυξηθεί ο κίνδυνος ζημιών. Ο Σύνδεσμος εφαρμόζει διαδικασίες με σκοπό την ελαχιστοποίηση τέτοιων ζημιών όπως τη διατήρηση ικανοποιητικών ποσών μετρητών και άλλων περιουσιακών στοιχείων με υψηλή ρευστότητα και με το να διατηρεί ένα ικανοποιητικό ποσό σε δεσμευμένες πιστωτικές διευκολύνσεις.

Πιο κάτω παρουσιάζονται οι συμβατικές λήξεις των χρηματοοικονομικών υποχρεώσεων κατά την ημερομηνία αναφοράς. Τα ποσά είναι μικτά, μη προεξοφλημένα και περιλαμβάνουν τις εκτιμημένες πληρωμές τόκου ενώ δεν περιλαμβάνουν την επίδραση των συμφωνιών συμψηφισμού.

31 Δεκεμβρίου 2021	Λογιστική αξία €	Συμβατικές ταμειακές ροές €	Μεταξύ 12 μηνών €
Δάνεια από τρίτους	29.240	29.240	29.240
Εμπορικές και λοιπές υποχρεώσεις	<u>75.727</u>	<u>75.727</u>	<u>75.727</u>
	<u>104.967</u>	<u>104.967</u>	<u>104.967</u>
31 Δεκεμβρίου 2020	Λογιστική αξία €	Συμβατικές ταμειακές ροές €	Μεταξύ 12 μηνών €
Δάνεια από τρίτους	126.240	126.240	126.240
Εμπορικές και λοιπές υποχρεώσεις	<u>75.727</u>	<u>75.727</u>	<u>75.727</u>
	<u>201.967</u>	<u>201.967</u>	<u>201.967</u>

(iii) *Κίνδυνος αγοράς*

Ο κίνδυνος αγοράς είναι ο κίνδυνος όπου μεταβολές στις τιμές αγοράς, όπως συναλλαγματικές αξίες, αξίες επιτοκίων και τιμές μετοχών, θα επηρεάσουν το εισόδημα ή την αξία των χρηματοοικονομικών μέσων που κατέχει ο Σύνδεσμος.

Ο σκοπός της διαχείρισης κινδύνου της αγοράς είναι η διαχείριση και ο έλεγχος της έκθεσης σε κίνδυνο της αγοράς στο πλαίσιο αποδεκτών παραμέτρων, με παράλληλη βελτιστοποίηση της απόδοσης.

Κίνδυνος επιτοκίου

Ο κίνδυνος επιτοκίου είναι ο κίνδυνος όπου η αξία των χρηματοοικονομικών μέσων διακυμαίνεται εξαιτίας αλλαγών στα επιτόκια της αγοράς. Ο δανεισμός σε κυμαινόμενα επιτόκια εκθέτει τον Σύνδεσμο σε κίνδυνο επιτοκίου που αφορά τις ταμειακές ροές. Ο δανεισμός σε σταθερά επιτόκια εκθέτει τον Σύνδεσμο σε κίνδυνο επιτοκίου που αφορά την δίκαιη αξία. Η διεύθυνση του Συνδέσμου παρακολουθεί τις διακυμάνσεις στα επιτόκια σε συνεχή βάση και ενεργεί ανάλογα.

ΠΑΝΑΓΡΟΤΙΚΟΥ ΣΥΝΔΕΣΜΟΥ ΚΥΠΡΟΥ

ΣΗΜΕΙΩΣΕΙΣ ΣΤΙΣ ΟΙΚΟΝΟΜΙΚΕΣ ΚΑΤΑΣΤΑΣΕΙΣ

Για το έτος που έληξε στις 31 Δεκεμβρίου 2021

20. Χρηματοοικονομικά μέσα - διαχείριση κινδύνων (συνέχεια)**(iii) Κίνδυνος αγοράς (συνέχεια)****Κίνδυνος επιτοκίου (συνέχεια)**

Κατά την ημερομηνία παρουσίασης των οικονομικών καταστάσεων η ανάλυση των τοκοφόρων χρηματοοικονομικών μέσων σε σχέση με τα επιτόκια ήταν:

	2021 €	2020 €
<i>Χρηματοοικονομικά μέσα κυμαινόμενου επιτοκίου</i>		
Χρηματοοικονομικά στοιχεία ενεργητικού	469.443	542.515
Χρηματοοικονομικές υποχρεώσεις	<u>(29.240)</u>	<u>(126.240)</u>
	<u>440.203</u>	<u>416.275</u>

(iv) Άλλοι κίνδυνοι

Στις 11 Μαρτίου 2020, ο Παγκόσμιος Οργανισμός Υγείας ανακήρυξε την έξαρση του Κορονοϊού COVID-19 ως πανδημία, αναγνωρίζοντας την ταχεία εξάπλωσή του σε ολόκληρο τον κόσμο, με περισσότερες από 150 χώρες να πλήττονται μέχρι τώρα. Πολλές κυβερνήσεις λαμβάνουν όλο και πιο αυστηρά μέτρα για να συμβάλουν στη συγκράτηση, και σε πολλές χώρες τώρα στον περιορισμό της διάδοσης του ιού. Αυτά τα μέτρα περιλαμβάνουν: αυτοπεριορισμό/καραντίνα, σε αυτούς που ενδεχομένως επηρεάστηκαν, εφαρμογή κοινωνικής απομάκρυνσης και έλεγχο ή κλείσιμο των συνόρων, καθώς και καθολικό "κλείσιμο" πόλεων/περιοχών ή ακόμα και ολόκληρων χωρών. Τα μέτρα αυτά έχουν επιβραδύνει τόσο την ευρύτερη κυπριακή και παγκόσμια οικονομία όσο και τις δραστηριότητες του Συνδέσμου.

Διαχείριση κεφαλαίου

Ο Σύνδεσμος διαχειρίζεται τα κεφάλαιά του ούτως ώστε να διασφαλίζει ότι θα συνεχίσει να λειτουργεί ως συνεχιζόμενη δραστηριότητα και ταυτόχρονα να έχει ικανοποιητική απόδοση για υλοποίηση των στόχων του. Η γενική στρατηγική του Συνδέσμου δεν έχει αλλάξει από το προηγούμενο έτος.

21. Δίκαιες αξίες

Οι δίκαιες αξίες των χρηματοοικονομικών στοιχείων ενεργητικού και υποχρεώσεων του Συνδέσμου είναι περίπου οι ίδιες όπως και τα ποσά που παρουσιάζονται στην κατάσταση χρηματοοικονομικής θέσης.

ΠΑΝΑΓΡΟΤΙΚΟΣ ΣΥΝΔΕΣΜΟΣ ΚΥΠΡΟΥ

ΠΡΟΣΘΕΤΕΣ ΠΛΗΡΟΦΟΡΙΕΣ

Για το έτος που έληξε στις 31 Δεκεμβρίου 2021

ΠΑΝΑΓΡΟΤΙΚΟΥ ΣΥΝΔΕΣΜΟΥ ΚΥΠΡΟΥ

ΠΡΟΣΘΕΤΕΣ ΠΛΗΡΟΦΟΡΙΕΣ

Για το έτος που έληξε στις 31 Δεκεμβρίου 2021

	Κατάσταση
Κατάσταση λογαριασμού αποτελεσμάτων	1
Κατάσταση λειτουργικών εξόδων κατά επαρχία	2
Κατάσταση εισοδημάτων	3
Λειτουργικά έξοδα	4

ΠΑΝΑΓΡΟΤΙΚΟΥ ΣΥΝΔΕΣΜΟΥ ΚΥΠΡΟΥ

ΚΑΤΑΣΤΑΣΗ ΛΟΓΑΡΙΑΣΜΟΥ ΑΠΟΤΕΛΕΣΜΑΤΩΝ

Για το έτος που έληξε στις 31 Δεκεμβρίου 2021

		2021	2020
		€	€
	Κατάσταση		
Εισοδήματα	3	431.936	379.532
Λειτουργικά έξοδα	4	(311.023)	(167.878)
Άλλα έξοδα για εργασίες		<u>(26.979)</u>	<u>(580)</u>
Έλλειμμα από εργασίες		<u>93.934</u>	<u>211.074</u>
Εσοδα χρηματοδότησης		-	311
Έξοδα χρηματοδότησης		<u>(1.549)</u>	<u>(4.570)</u>
Καθαρά έξοδα χρηματοδότησης		<u>(1.549)</u>	<u>(4.259)</u>
Πλεόνασμα έτους πριν από τη φορολογία		92.385	206.815
Φορολογία		-	<u>(93)</u>
Πλεόνασμα για το έτος		<u><u>92.385</u></u>	<u><u>206.722</u></u>

ΠΑΝΑΓΡΟΤΙΚΟΣ ΣΥΝΔΕΣΜΟΣ ΚΥΠΡΟΥ

ΚΑΤΑΣΤΑΣΗ ΛΕΙΤΟΥΡΓΙΚΩΝ ΕΞΟΔΩΝ ΚΑΤΑ ΕΠΑΡΧΙΑ

Για το έτος που έληξε στις 31 Δεκεμβρίου 2021

Κατάσταση	Σύνολο €	Κεντρικό €	Αμμόχωστος €	Λευκωσία €	Λεμεσός €	Λάρνακα €	Πάφος €
Μισθοί προσωπικού	125.454	97.645	15.944	0	0	11.865	0
Ταμείο κοινωνικών ασφαλίσεων και άλλων	15.843	12.595	1.786	0	0	1.462	0
Ταμείο κοινωνικής συνοχής	2.494	1.953	319	0	0	222	0
Ενοίκια	1.800	0	1.800	0	0	0	0
Φόροι και άδειες	265	70	195	0	0	0	0
Ηλεκτρισμός και νερό	1.343	640	503	0	0	200	0
Καθαριότητα	1.764	1.764	0	0	0	0	0
Ασφάλιστρα	245	245	0	0	0	0	0
Επιδιορθώσεις και ανακαινίσεις	6.164	5.110	0	0	50	966	38
Τηλεφωνικά έξοδα	2.825	2.100	616	0	0	109	0
Γραφική ύλη και εκτυπωτικά	2.804	2.201	378	0	0	200	25
Συνδρομές και εισφορές	3.155	2.741	0	0	80	0	334
Ελεγκτικά δικαιώματα	4.500	4.500	0	0	0	0	0
Λογιστικά δικαιώματα	6.000	6.000	0	0	0	0	0
Επαγγελματικά δικαιώματα	1.245	1.245	0	0	0	0	0
Συμβουλευτικές υπηρεσίες	78.407	78.407	0	0	0	0	0
Πρόστιμα	2.762	2.039	454	0	0	269	0
Μεταφορικά έξοδα	10.035	5.783	0	0	2.056	100	2.096
Έξοδα φιλοξενίας	6.118	4.399	0	0	113	0	1.606
Ποσό φόρου προστιθέμενης αξίας που δεν είναι ανακτήσιμο	6.112	5.815	224	0	0	50	23
Διαφημίσεις	6.673	6.673	0	0	0	0	0
Έξοδα Επαρχιακών Γραμματέων	11.700	0	0	7.650	4.050	0	0
Αποσβέσεις	12.146	12.146	0	0	0	0	0
Διάφορα έξοδα	1.169	1.169	0	0	0	0	0
	311.023	255.240	22.219	7.650	6.349	15.443	4.122

ΠΑΝΑΓΡΟΤΙΚΟΣ ΣΥΝΔΕΣΜΟΣ ΚΥΠΡΟΥ

ΚΑΤΑΣΤΑΣΗ ΕΙΣΟΔΗΜΑΤΩΝΓια το έτος που έληξε στις 31 Δεκεμβρίου 2021

	Σύνολο €	Κεντρικό €	Αμμόχωστος €	Λευκωσία €	Λεμεσός €	Λάρνακα €	Πάφος €
Κρατικές χορηγίες	158.433	158.433	0	0	0	0	0
Παροχή συμβουλευτικών υπηρεσιών	18.078	8.000	10.078	0	0	0	0
Εισφορές και συνδρομές μελών	98.366	95.100	1.240	0	1.300	726	0
Καθαρό εισόδημα από εκδηλώσεις	650	0	0	0	650	0	0
<u>Χορηγίες προγραμμάτων:</u>							
Smart Rural	87.220	87.220	0	0	0	0	0
Refresh	69.189	69.189	0	0	0	0	0
	273.503	259.509	11.318	0	1.950	726	0
Καθαρό σύνολο εισοδήματος	431.936	417.942	11.318	0	1.950	726	0

ΠΑΝΑΓΡΟΤΙΚΟΥ ΣΥΝΔΕΣΜΟΥ ΚΥΠΡΟΥ

ΛΕΙΤΟΥΡΓΙΚΑ ΕΞΟΔΑΓια το έτος που έληξε στις 31 Δεκεμβρίου 2021

Έξοδα διοίκησης		
Μισθοί προσωπικού	125.455	89.060
Ταμείο κοινωνικών ασφαλίσεων	15.843	11.203
Ταμείο κοινωνικής συνοχής	2.494	1.781
Ενοίκια	1.800	2.200
Έξοδα κοινόχρηστων χώρων	-	520
Φόροι και άδειες	265	443
Ηλεκτρισμός	1.342	1.156
Καθαριότητα και υδατοπρομήθεια	1.764	975
Ασφάλιστρα	245	222
Επιδιορθώσεις και ανακαινίσεις	6.164	797
Διάφορα έξοδα	1.169	401
Τηλεφωνικά έξοδα	2.825	2.402
Γραφική ύλη και εκτυπωτικά	2.804	2.585
Συνδρομές και εισφορές	3.155	2.640
Άλλα έξοδα προσωπικού	-	1.204
Αμοιβή ανεξάρτητων ελεγκτών- για το έτος	4.500	4.000
Έξοδα φιλοξενίας μελών του Ευρωπαϊκού Παναγροτικού Συνδέσμου	-	(8.000)
Λογιστικά δικαιώματα	6.000	6.000
Συμβουλευτικές υπηρεσίες (Aspron Consulting) για το πρόγραμμα "Smart Rural"	79.652	2.995
Χαρτόσημα	-	1.781
Πρόστιμα	2.762	201
Οδοιπορικά προσωπικού	10.035	6.703
Έξοδα φιλοξενίας	5.109	1.105
Μεταφορικά	1.009	2.615
Ποσό φόρου προστιθέμενης αξίας που δεν είναι ανακτήσιμο	6.112	4.035
Διαφημίσεις και προώθηση προϊόντων	6.673	100
Έξοδα Επαρχιακών Γραμματέων	11.700	16.050
Αποσβέσεις	<u>12.146</u>	<u>12.704</u>
	1	
	<u>311.023</u>	<u>167.878</u>